



NUOVA allumivetro

www.nuovallumivetro.it



Trasparenti nella qualità

SCHÜCO

Partner



Nuova Allumivetro
Serramenti in alluminio

Via Montesano Z.I., 70010 Capurso (BA) - Tel./Fax 080 4551106
e-mail: nuovallumivetro@tiscali.it - www.nuovallumivetro.it

NuovaAllumivetro

La Nuova **Allumivetro** opera nel campo dei serramenti dal 1988, con provata esperienza nel settore degli infissi, degli avvolgibili e delle ristrutturazioni edilizie. Siamo specializzati nella realizzazione di **infissi in alluminio a taglio termico preverniciati, in legno-alluminio e a giunto aperto**. Montiamo finestre, anche ad anta ribalta e grandi vetrate scorrevoli. Installiamo avvolgibili in PVC, alluminio, acciaio, anche motorizzate, offrendo **manutenzione e garanzia di massima qualità**.

Tutti i nostri prodotti sono marcati CE, e accompagnati da una certificazione che attesta tutte le caratteristiche prestazionali del serramento previste dalla **direttiva CEE 89\106 (CDP)**.

La Nuova Allumivetro è situata nella zona industriale di Capurso in provincia di Bari e si avvale di un'importante struttura per le varie produzioni di infissi in alluminio e legno-alluminio. All'interno vi è uno **showroom**, nel quale è possibile osservare le tipologie di infissi, persiane, sistemi di protezione, ecc. e le principali caratteristiche della nostra produzione.



L'azienda opera nel **settore privato, edile ed industriale e nel campo della ristrutturazione**. Lo staff tecnico è composto da personale altamente qualificato con esperienza ventennale.

Nella nostra azienda si produce ogni tipo di infisso, adoperando le tecnologie più efficienti e valorizzando le migliori conoscenze artigianali. Utilizziamo esclusivamente materiali di qualità: profilati estrusi in lega EN AW 6060 (UNI 3569), vetri camera a doppia sigillatura, guarnizioni in EPDM, maniglie, cerniere e serrature scelte tra i marchi più affidabili secondo criteri di estetica e funzionalità, al fine di **soddisfare tutte le esigenze** del nostro cliente (che si parli di forme o di colori). Progettiamo e realizziamo **facciate continue e strutturali**, con messa in opera e manutenzione, impiegando materiali di primissima qualità e seguendo criteri costruttivi e funzionali all'avanguardia.





Showroom



Nella nostra azienda è presente uno showroom, nel quale sono esposti campioni dei nostri prodotti finiti. Qui potrete scegliere il tipo di infisso, persiana, vetro, zanzariera o protezione che più si addice alle vostre esigenze, visionando fra alcuni esempi e chiedendo tutte le spiegazioni e le delucidazioni di cui avete bisogno al fine di poter trovare il prodotto che state cercando.

All'interno del nostro showroom potrete toccare con mano e visionare tutte le caratteristiche dei prodotti esposti e scegliere quello che più fa per voi.

Avrete fra l'altro la possibilità di osservare da vicino i nuovi sistemi **Schuco Simply Smart** con cerniera a scomparsa, o il sistema a taglio termico con **interno in legno massello ed esterno in alluminio** per dare un tocco di eleganza all'interno della vostra casa, senza rinunciare alla perfetta combinazione tra isolamento termico e resistenza meccanica, principale caratteristica degli infissi in alluminio.

Potrete osservare tutti i sistemi più innovativi per le persiane da esterno, i colori e le tipologie realizzate, come il nuovo sistema di **persiane scorrevoli** o quelle con apertura classica **a battente**.

Avrete inoltre la possibilità di testare i nuovi **vetri camera con vetro selettivo ad alto isolamento termico**, che vi consentiranno di mantenere la vostra casa fresca d'estate e calda d'inverno.



Guida ai sistemi Schüco

I sistemi Schüco

AWS: sistema per finestra in alluminio (**A**luminium **W**indow **S**ystem)

ADS: sistema per porta in alluminio (**A**luminium **D**oor **S**ystem)

ASS: sistema scorrevole in alluminio (**A**luminium **S**liding **S**ystem)

I coefficienti di isolamento

U_f: è la conducibilità termica del telaio (anta più telaio, escluso il vetro) di una finestra o porta e varia in funzione della sua complessità costruttiva.

U_g: è la conducibilità termica del vetro.

U_w: è la conducibilità termica del serramento completo, ossia telaio più vetro, cioè il calcolo che relaziona il valore "U_f" e il valore "U_g"; più basso è il valore U_w più alto è l'isolamento.

Le classi antieffrazione

Meccanismi e chiusure che resistono:

RC1: alla forza fisica, per esempio calci, spallate, tentativi di sollevamento o utensili semplici.

RC2: all'utilizzo di attrezzi semplici come cacciaviti, pinze e cunei.

RC3: all'utilizzo di seghe, martelli, scuri, scalpelli e trapani portatili a batteria.

Gli elementi di un serramento



I design delle finestre Schüco (combinabili a richiesta)

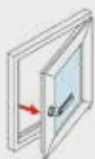


Le tipologie di apertura

Ad anta unica

Anta semplice

Indicata per specchiature inferiori a 1,2 metri di base.



A due ante

Finestra a due ante semplici

Indicata per specchiature con base superiori a 1,2 metri.



Apertura scorrevole

Scorrevole normale

Per grandi aperture in comunicazione con giardini e terrazze.



Anta e ribalta

Consente di aerare la casa senza spalancare la finestra. Stesse prestazioni dell'anta semplice.



Finestra anta e anta/ribalta

Unisce i vantaggi dell'anta semplice con quelli dell'anta /ribalta.



Scorrevole a sollevamento (alza e scorri)

Agevola l'operazione di movimentazione di ante scorrevoli molto grandi e pesanti attraverso un sistema di sollevamento.



Anta a vasistas

Se è sufficiente l'apertura a ribalta. Indicato per specchiature molto larghe e basse.



Porta finestra

Coniuga la funzione di una porta con le prestazioni di una finestra anta/ribalta. Indicata per consentire l'accesso a terrazze e poggiali in situazioni molto esposte alle intemperie.



Parallelo e ribalta (PASK)

Coniuga i vantaggi del sistema scorrevole con le prestazioni della finestra anta e ribalta (adatto anche a situazioni esposte).



A bilico orizzontale

Ideale per finestre di grandi dimensioni a tutto vetro (soggiorno).



Scorrevole a libro

Per aprire in modo integrale specchiature molto ampie.



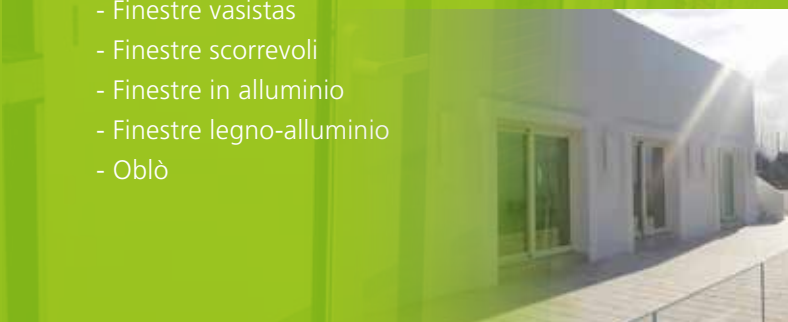
Finestre

La scelta delle finestre contribuisce in gran parte all'immagine di una abitazione. Il loro ruolo non è solo decorativo, ma anche funzionale alle vostre personali esigenze.

La Nuova Allumivetro vi offre una vasta possibilità di scelta fra i migliori materiali, tecnologie e colori al fine di individuare ciò che state cercando e creare il comfort e la praticità di cui avete bisogno. Le nostre realizzazioni offrono qualità, design e innovazione oltre che gli importanti isolamenti acustico e termico; tutto questo va associato ad una grande facilità di manutenzione e cura da parte del cliente stesso.

Realizzazioni:

- Finestre vasistas
- Finestre scorrevoli
- Finestre in alluminio
- Finestre legno-alluminio
- Oblò



Verande

La scelta di una veranda è indicata per chi vuole godere di una grande luminosità e avere un contatto immediato con la natura circostante. E' una soluzione vincente sia dal punto di vista economico che da quello dei costi di manutenzione, e, grazie ai nuovi sistemi di isolamento termico, può diventare un ambiente abitabile durante tutto l'anno. Realizzazioni:

- Verande di ogni tipo



Coperture

Per la realizzazione di una valida copertura sono di particolare importanza la scelta dei materiali, la conformazione geometrica, la curabilità della copertura stessa. I nostri prodotti garantiscono protezione e finitura esterna, impermeabilità alle acque piovane, isolamento termico-acustico e stabilità strutturale.

Le coperture in vetro-alluminio sono particolarmente ideali per edifici il cui utilizzo finale è quello di attività commerciali (bar, centri commerciali, hotel...).



Persiane

Il calore e l'illuminazione eccessiva possono comportare elevati costi di climatizzazione oltre che pregiudicare il vostro benessere. E' per questo che il tema della protezione solare acquisisce sempre più importanza.

la Nuova Allumivetro vi consiglia di tenere in considerazione l'opportunità di un'installazione di un sistema di protezione solare, sia in fase di costruzione della vostra abitazione, sia in fase successiva.

La nostra azienda vi offre una vasta serie di soluzioni adatte a quanto sopra indicato, combinabili con tutti i sistemi di finestre; i componenti oltre che dalla elevata utilità, sono caratterizzati da design innovativi e che soddisfano ogni tipo di esigenza.

Realizzazioni:

- Persiane fisse
- Persiane orientabili
- Persiane scorrevoli



Porte Panoramiche

Questa soluzione è ideale per chi desidera realizzare vetrate di ampie dimensioni, creando effetti di grande luminosità, con un ingombro minimo che lascia spazio ad una migliore vivibilità dell'ambiente.

La vasta gamma di tecnologie disponibili proposte dall'azienda, consente al cliente di effettuare la scelta più vicina alle proprie esigenze e con la migliore compatibilità possibile alla propria abitazione.

Realizzazioni:

- Porte panoramiche scorrevoli parallele
- Porte panoramiche scorrevoli alza e scori
- Porte panoramiche a libro



Facciate

Le facciate strutturali o continue consentono di dare un aspetto particolare e moderno alle abitazioni. Capita spesso di osservare per strada palazzi con facciate continue che ci lasciano a bocca aperta per il loro effetto visivo.

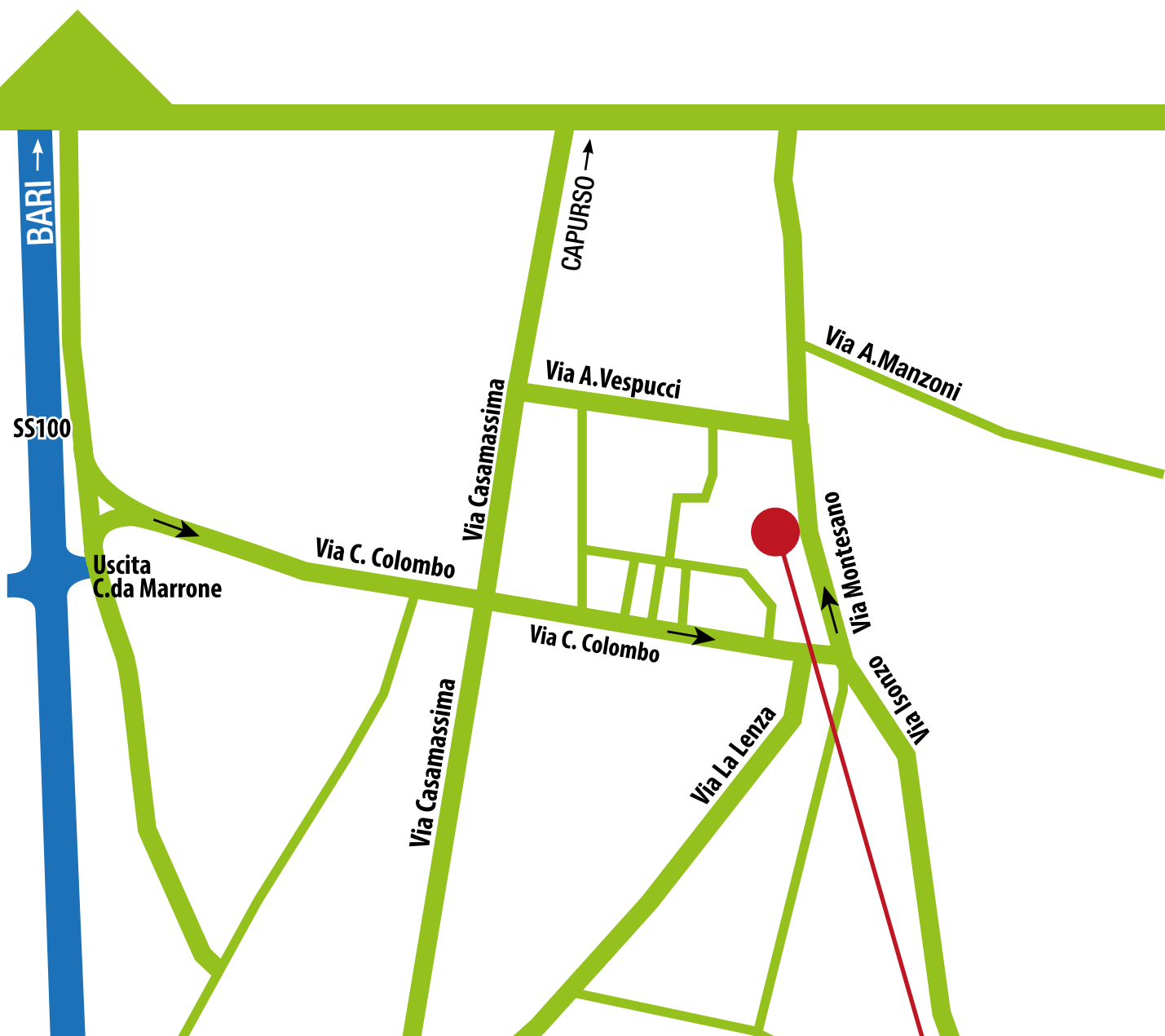
La nostra azienda realizza ogni tipo di facciata per qualsiasi esigenza, attraverso una attenta progettazione ed un colloquio con il cliente al fine di realizzare ogni minimo dettaglio desiderato e soddisfarlo pienamente.

Realizzazioni:

- Facciate continue
- Facciate strutturali
- Facciate ventilate







Nuova Allumivetro
di Daniele Francesco & C. Snc
Serramenti in alluminio

Via Montesano Z.I., 70010 Capurso (BA) - Tel./Fax 080 4551106
e-mail: nuovallumivetro@tiscali.it - www.nuovallumivetro.it

